

UNTERNEHMENSPROFIL

Fresenius ist ein weltweit tätiger Gesundheitskonzern mit Produkten und Dienstleistungen für die Dialyse, das Krankenhaus und die ambulante medizinische Versorgung von Patienten. Ein weiteres Arbeitsfeld ist die Trägerschaft von Krankenhäusern. Zudem realisieren wir weltweit Projekte und erbringen Dienstleistungen für Krankenhäuser und andere Gesundheitseinrichtungen. Mehr als 300.000 Mitarbeiterinnen und Mitarbeiter arbeiten engagiert im Dienste der Gesundheit.

KONZERNKENNZAHLEN

in Mio €	H1/23	H1/22	Veränderung	FY/22
Umsatz und Ergebnis				
Umsatz	20.584	19.738	4 %	40.840
EBIT ¹	1.864	2.003	-7 %	4.004
Konzernergebnis ^{1,2}	764	913	-16 %	1.729
Ergebnis je Aktie in € ^{1,2}	1,36	1,63	-17 %	3,08
Bilanz und Cashflow				
Bilanzsumme	76.413		0 %	76.415
Langfristige Vermögenswerte	57.108		-2 %	58.136
Eigenkapital ³	31.430		-2 %	32.218
Eigenkapitalquote ³	41,1 %			42,2 %
Netto-Finanzverbindlichkeiten/EBITDA ^{1,4}	3,88x			3,65x
Investitionen ⁵	844	1.210	-30 %	3.465
Operativer Cashflow	1.361	1.118	22 %	4.198
Operativer Cashflow in % vom Umsatz	6,6 %	5,7 %		10,3 %
Rentabilität				
EBIT-Marge ¹	9,1 %	10,1 %		9,8 %
Eigenkapitalrendite nach Steuern (ROE) ^{1,2}	7,9 %	9,0 %		8,5 %
Rendite des betriebsnotwendigen Vermögens (ROOA) ¹	5,3 %			5,7 %
Rendite des investierten Kapitals (ROIC) ¹	4,6 %			5,1 %
Mitarbeiter	315.233			316.920

¹ Vor Sondereinflüssen

² Ergebnis, das auf die Anteilseigner der Fresenius SE & Co. KGaA entfällt

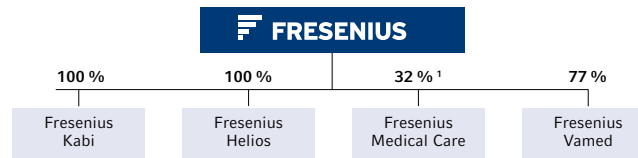
³ Einschließlich nicht beherrschende Anteile

⁴ Netto-Finanzverbindlichkeiten und EBITDA jeweils auf Basis der zu aktuellen Währungsrelationen durchschnittlichen Jahreswechselkurse gerechnet; proforma Akquisitionen/Desinvestitionen

⁵ Investitionen in Sachanlagen, immaterielle Vermögenswerte, Akquisitionen

KONZERNSTRUKTUR

Das operative Geschäft verteilt sich auf die vier rechtlich selbstständigen Unternehmensbereiche, die von der Fresenius SE & Co. KGaA als operativ tätiger Muttergesellschaft geführt werden.



¹ Stand per 30.06.2023

OPERATING COMPANIES

in Mio €	H1/23	H1/22	Veränderung	FY/22
FRESENIUS KABI Umsatz	3.992	3.743	7 %	7.850
EBIT ¹	574	564	2 %	1.080
FRESENIUS HELIOS Umsatz	6.179	5.856	6 %	11.716
EBIT ¹	622	609	2 %	1.185

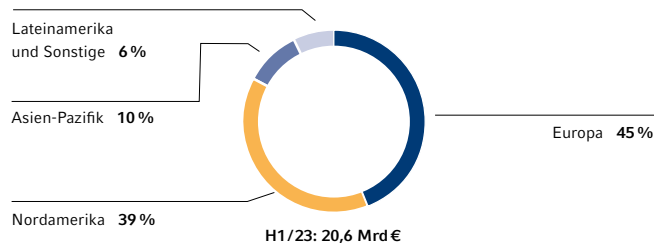
¹ Vor Sondereinflüssen

INVESTMENT COMPANIES

in Mio €	H1/23	H1/22	Veränderung	FY/22
FRESENIUS MEDICAL CARE Umsatz	9.529	9.305	2 %	19.398
EBIT ¹	755	675	12 %	1.512
FRESENIUS VAMED Umsatz	1.114	1.075	4 %	2.359
EBIT ¹	-47	19	--	20

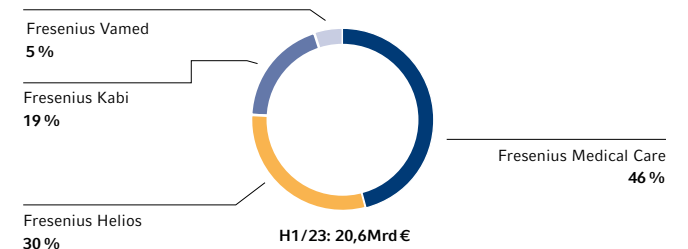
¹ Vor Sondereinflüssen

UMSATZ NACH REGIONEN

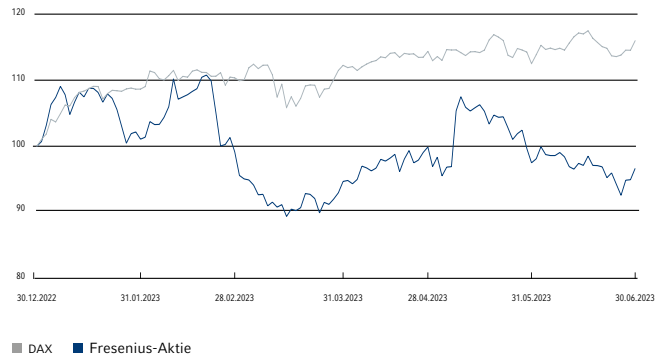


- **Fresenius Kabi** ist spezialisiert auf Produkte für die Therapie und Versorgung von kritisch und chronisch kranken Patientinnen und Patienten. Das Portfolio umfasst Biopharmazeutika, klinische Ernährung, Med-Tech-Produkte, intravenös zu verabreichende generische Arzneimittel (I.V.-Arzneimittel) sowie I.V.-Flüssigkeiten.
- **Fresenius Helios** ist Europas führender privater Gesundheitsdienstleister. Zum Unternehmen gehören Helios Deutschland, Helios Spanien und Helios Fertility. Helios Deutschland betreibt 87 Krankenhäuser, rund 240 Medizinische Versorgungszentren, 27 arbeitsmedizinische Zentren und 6 Präventionszentren. Helios Spanien betreibt 50 Krankenhäuser, ~100 ambulante Gesundheitszentren sowie rund 300 Einrichtungen für betriebliches Gesundheitsmanagement. Daneben ist es mit 8 Krankenhäusern sowie als Anbieter medizinischer Diagnostik in Lateinamerika aktiv. Helios Fertility bietet ein breites Spektrum modernster Dienstleistungen auf dem Gebiet der Reproduktionsmedizin an.
- **Fresenius Medical Care** ist der weltweit führende Anbieter von Produkten und Dienstleistungen für Menschen mit Nierenerkrankungen. Zum 30. Juni 2023 behandelte Fresenius Medical Care rund 344.000 Patientinnen und Patienten in 4.050 Dialysezentren. Zu den wichtigsten Produktgruppen zählen Dialysatoren und Dialysegeräte. Darüber hinaus erbringt Fresenius Medical Care dialysebezogene Dienstleistungen.
- **Fresenius Vamed** realisiert weltweit Projekte und erbringt Dienstleistungen für Krankenhäuser und andere Gesundheitseinrichtungen und ist ein führender Post-Akut-Anbieter in Zentraleuropa. Das Leistungsspektrum umfasst die gesamte Wertschöpfungskette: von der Entwicklung, Planung und schlüsselfertigen Errichtung über die Instandhaltung bis zum technischen Management und zur Gesamtbetriebsführung.

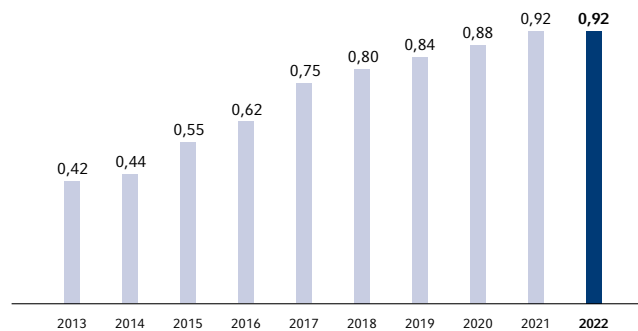
UMSATZ NACH UNTERNEHMENSBEREICHEN



FRESENIUS-AKTIE RELATIV ZUM DAX



DIVIDENDENENTWICKLUNG IN €



KONZERN-AUSBLICK 2023

	FY/22 Basis	Ziele 2023
Umsatz, Wachstum (organisch) ex FMC	21.532 Mio €	Mittleres einstelliges %-Wachstum
EBIT Wachstum ¹ (währungsbereinigt) ex FMC	2.187 Mio €	In etwa stabil bis mittlerer einstelliger %-Rückgang

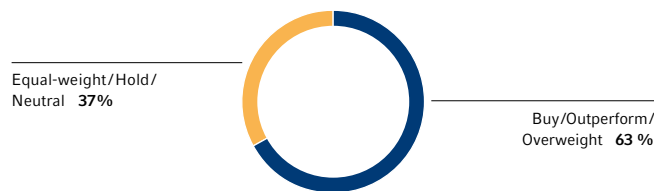
¹ Vor Sondereinflüssen

Den Ausblick für die Unternehmensbereiche finden Sie in der Investor News vom 2. August 2023.

FRESENIUS-AKTIE/ADR

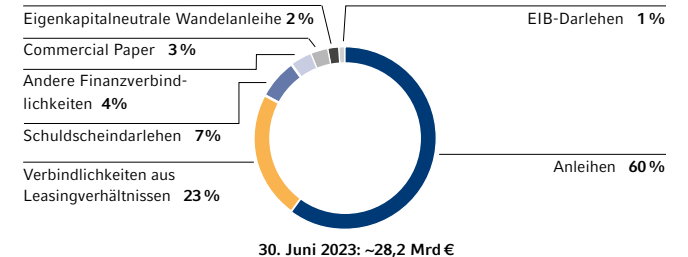
	Aktie
WKN	578 560
ISIN	DE0005785604
Börsenkürzel	FRE
ADR CUSIP	35804M105
ADR Börsenkürzel	FSNUY
Anzahl Aktien (30. Juni 2023)	563.237.277
Marktkapitalisierung (30. Juni 2023)	14,3 Mrd €

ANALYSTENEMPFEHLUNGEN



Stand per 25. Juli 2023

FINANZIERUNGSMIX DES FRESENIUS-KONZERNS



FINANZKALENDER

	Termine
Veröffentlichung 1.-3. Quartal 2023	2. November 2023

Terminaktualisierungen, Hinweise zu Live-Übertragungen sowie weitere Termine unter www.fresenius.com/de/events-und-roadshows

KONTAKT



Fresenius SE & Co. KGaA
Else-Kröner-Straße 1, 61352 Bad Homburg v. d. H.
E-mail: ir-fre@fresenius.com
Internet: www.fresenius.com/de

Markus Georgi
Senior Vice President
Investor Relations
Telefon: +49 (0) 61 72/6 08-24 85
Telefax: +49 (0) 61 72/6 08-24 88

Folgen Sie uns auf Social Media:

[linkedin.com/company/fresenius-investor-relations](https://www.linkedin.com/company/fresenius-investor-relations)
 twitter.com/Fresenius_IR

Weitere Information finden Sie im Impressum auf der Corporate Website.