

## UNTERNEHMENSPROFIL

Fresenius ist ein weltweit tätiger Gesundheitskonzern mit Produkten und Dienstleistungen für die Dialyse, das Krankenhaus und die ambulante medizinische Versorgung von Patienten. Ein weiteres Arbeitsfeld ist die Trägerschaft von Krankenhäusern. Zudem realisieren wir weltweit Projekte und erbringen Dienstleistungen für Krankenhäuser und andere Gesundheitseinrichtungen. Mehr als 300.000 Mitarbeiterinnen und Mitarbeiter arbeiten engagiert im Dienste der Gesundheit.

## KONZERNKENNZAHLEN

in Mio €	Q1/23	Q1/22	Veränderung	FY/22
<b>Umsatz und Ergebnis</b>				
Umsatz	10.255	9.720	5 %	40.840
EBIT <sup>1</sup>	908	1.000	-9 %	4.004
Konzernergebnis <sup>1,2</sup>	389	463	-16 %	1.729
Ergebnis je Aktie in € <sup>1,2</sup>	0,69	0,83	-17 %	3,08
<b>Bilanz und Cashflow</b>				
Bilanzsumme	76.553		0 %	76.415
Langfristige Vermögenswerte	57.451		-1 %	58.136
Eigenkapital <sup>3</sup>	32.173		0 %	32.218
Eigenkapitalquote <sup>3</sup>	42,0 %	41,8 %		42,2 %
Netto-Finanzverbindlichkeiten/EBITDA <sup>1,4</sup>	3,79x			3,65x
Investitionen <sup>5</sup>	421	500	-16 %	3.465
Operativer Cashflow	175	101	73 %	4.198
Operativer Cashflow in % vom Umsatz	1,7 %	1,0 %		10,3 %
<b>Rentabilität</b>				
EBIT-Marge <sup>1</sup>	8,9 %	10,3 %		9,8 %
Eigenkapitalrendite nach Steuern (ROE) <sup>1,2</sup>	8,1 %	9,5 %		8,5 %
Rendite des betriebsnotwendigen Vermögens (ROOA) <sup>1</sup>	5,5 %	6,3 %		5,7 %
Rendite des investierten Kapitals (ROIC) <sup>1</sup>	4,8 %	5,6 %		5,1 %
Mitarbeiter	313.812	317.242		316.920

<sup>1</sup> Vor Sondereinflüssen

<sup>2</sup> Ergebnis, das auf die Anteilseigner der Fresenius SE & Co. KGaA entfällt

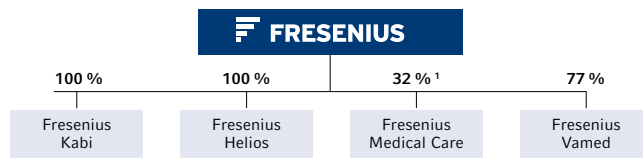
<sup>3</sup> Einschließlich nicht beherrschende Anteile

<sup>4</sup> Netto-Finanzverbindlichkeiten und EBITDA jeweils auf Basis der zu aktuellen Währungsrelationen durchschnittlichen Jahreswechsellurse gerechnet; proforma Akquisitionen/Desinvestitionen

<sup>5</sup> Investitionen in Sachanlagen, immaterielle Vermögenswerte, Akquisitionen

## KONZERNSTRUKTUR

Das operative Geschäft verteilt sich auf die vier rechtlich selbstständigen Unternehmensbereiche, die von der Fresenius SE & Co. KGaA als operativ tätiger Muttergesellschaft geführt werden.



<sup>1</sup> Stand per 31.03.2023

## OPERATING COMPANIES

in Mio €		Q1/23	Q1/22	Veränderung	FY/22
	Umsatz	1.991	1.847	8 %	7.850
	EBIT <sup>1</sup>	289	293	-1 %	1.080
	Umsatz	3.066	2.931	5 %	11.716
	EBIT <sup>1</sup>	311	306	2 %	1.185

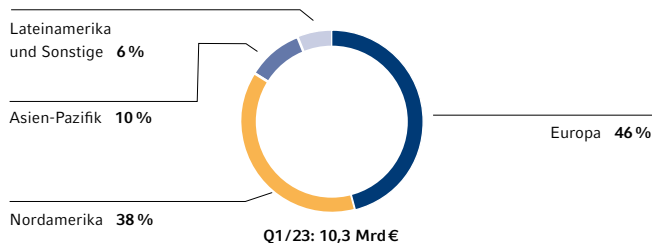
<sup>1</sup> Vor Sondereinflüssen

## INVESTMENT COMPANIES

in Mio €		Q1/23	Q1/22	Veränderung	FY/22
	Umsatz	4.704	4.548	3 %	19.398
	EBIT <sup>1</sup>	261	348	-25 %	1.512
	Umsatz	583	513	14 %	2.359
	EBIT <sup>1</sup>	-27	8	--	20

<sup>1</sup> Vor Sondereinflüssen

## UMSATZ NACH REGIONEN



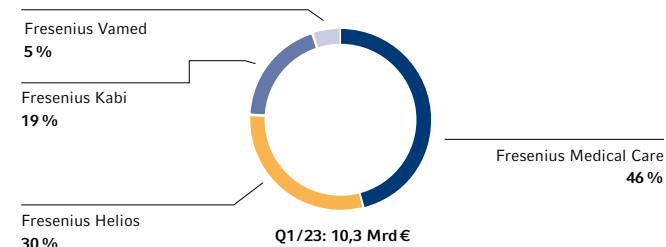
► **Fresenius Kabi** ist spezialisiert auf Produkte für die Therapie und Versorgung von kritisch und chronisch kranken Patientinnen und Patienten. Das Portfolio umfasst Biopharmazeutika, klinische Ernährung, Med-Tech-Produkte, intravenös zu verabreichende generische Arzneimittel (I.V.-Arzneimittel) sowie I.V.-Flüssigkeiten.

► **Fresenius Helios** ist Europas führender privater Gesundheitsdienstleister. Zum Unternehmen gehören Helios Deutschland, Helios Spanien und Helios Fertility. Helios Deutschland betreibt 87 Krankenhäuser, rund 240 Medizinische Versorgungszentren, 22 arbeitsmedizinische Zentren und 6 Präventionszentren. Helios Spanien betreibt 50 Krankenhäuser, rund 100 ambulante Gesundheitszentren sowie rund 300 Einrichtungen für betriebliches Gesundheitsmanagement. Daneben ist es mit 8 Krankenhäusern sowie als Anbieter medizinischer Diagnostik in Lateinamerika aktiv. Helios Fertility bietet ein breites Spektrum modernster Dienstleistungen auf dem Gebiet der Reproduktionsmedizin an.

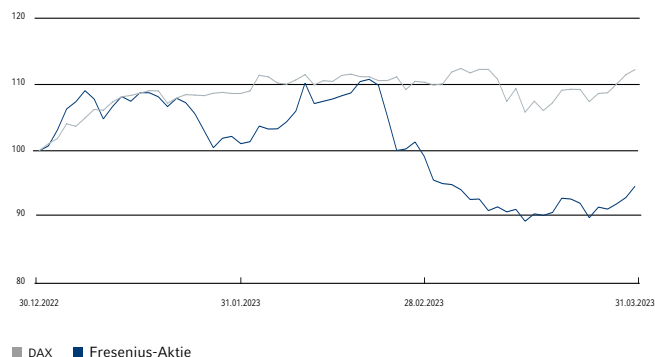
► **Fresenius Medical Care** ist der weltweit führende Anbieter von Produkten und Dienstleistungen für Menschen mit Nierenerkrankungen. Zum 31. März 2023 behandelte Fresenius Medical Care rund 343.000 Patientinnen und Patienten in 4.060 Dialysezentren. Zu den wichtigsten Produktgruppen zählen Dialysatoren und Dialysegeräte. Darüber hinaus erbringt Fresenius Medical Care dialysebezogene Dienstleistungen.

► **Fresenius Vamed** realisiert weltweit Projekte und erbringt Dienstleistungen für Krankenhäuser und andere Gesundheitseinrichtungen und ist ein führender Post-Akut-Anbieter in Zentraleuropa. Das Leistungsspektrum umfasst die gesamte Wertschöpfungskette: von der Entwicklung, Planung und schlüsselfertigen Errichtung über die Instandhaltung bis zum technischen Management und zur Gesamtbetriebsführung.

## UMSATZ NACH UNTERNEHMENSBEREICHEN



## FRESENIUS-AKTIE RELATIV ZUM DAX



## FRESENIUS-AKTIE / ADR

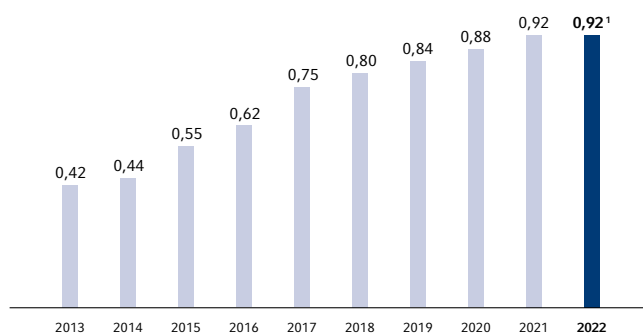
	Aktie
WKN	578 560
ISIN	DE0005785604
Börsenkürzel	FRE
ADR CUSIP	35804M105
ADR Börsenkürzel	FSNUY
Anzahl Aktien (31. März 2023)	563.237.277
Marktkapitalisierung (31. März 2023)	14,0 Mrd €

## FINANZKALENDER

	Termine
Hauptversammlung	17. Mai 2023
Capital Markets Day, London	25. Mai 2023
Veröffentlichung 1. Halbjahr 2023	2. August 2023
Veröffentlichung 1.–3. Quartal 2023	2. November 2023

Terminaktualisierungen, Hinweise zu Live-Übertragungen sowie weitere Termine unter [www.fresenius.com/de/events-und-roadshows](http://www.fresenius.com/de/events-und-roadshows)

## DIVIDENDENENTWICKLUNG IN €



¹ Vorschlag

## ANALYSTENEMPFEHLUNGEN



Stand per 4. Mai 2023

## KONTAKT



**Fresenius SE & Co. KGaA**  
Else-Kröner-Straße 1, 61352 Bad Homburg v. d. H.  
E-mail: [ir-fre@fresenius.com](mailto:ir-fre@fresenius.com)  
Internet: [www.fresenius.com/de](http://www.fresenius.com/de)

**Markus Georgi**  
Senior Vice President  
Investor Relations & Sustainability  
Telefon: +49 (0) 61 72/6 08-24 85  
Telefax: +49 (0) 61 72/6 08-24 88

### Folgen Sie uns auf Social Media:

[linkedin.com/company/fresenius-investor-relations](https://www.linkedin.com/company/fresenius-investor-relations)  
 [twitter.com/Fresenius\\_IR](https://twitter.com/Fresenius_IR)

Weitere Information finden Sie im Impressum auf der Corporate Website.

## KONZERN-AUSBLICK 2023

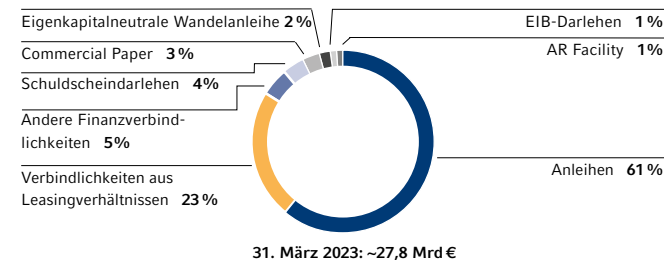
	FY/22 Basis	Ziele 2023
Umsatz, Wachstum <sup>1</sup> (organisch)	40.840 Mio €	Niedriges bis mittleres einstelliges %-Wachstum
EBIT, Wachstum <sup>1,2</sup> (währungsbereinigt)	3.727 Mio €	In etwa stabil bis hoher einstelliger %-Rückgang
EBIT Wachstum <sup>1</sup> (währungsbereinigt) ex FMC	2.187 Mio €	In etwa stabil bis mittlerer einstelliger %-Rückgang

<sup>1</sup> Vor Sondereinflüssen

<sup>2</sup> 2022 wurde das operative Ergebnis von Fresenius Medical Care durch finanzielle Unterstützung der US-Regierung in Höhe von 277 Mio € (nicht-währungsbereinigt) positiv beeinflusst. Für 2023 erwartet das Unternehmen dagegen keine weiteren Mittel. Um die Vergleichbarkeit des Ergebnisausblicks für 2023 zu gewährleisten, wird die Vorjahresbasis entsprechend bereinigt.

Den Ausblick für die Unternehmensbereiche finden Sie in der Investor News vom 9. Mai 2023.

## FINANZIERUNGSMIX DES FRESENIUS-KONZERNS<sup>1</sup>



<sup>1</sup> Die syndizierte revolvingende Kreditlinie von Fresenius SE & Co. KGaA und von Fresenius Medical Care AG & Co. KGaA in Höhe von jeweils 2 Mrd € waren zum 31. März 2023 ungenutzt und finden somit in der Grafik keine Berücksichtigung.