

UNTERNEHMENSPROFIL

Fresenius ist ein weltweit tätiger Gesundheitskonzern mit Produkten und Dienstleistungen für die Dialyse, das Krankenhaus und die ambulante medizinische Versorgung von Patienten. Ein weiteres Arbeitsfeld ist die Trägerschaft von Krankenhäusern. Zudem realisieren wir weltweit Projekte und erbringen Dienstleistungen für Krankenhäuser und andere Gesundheitseinrichtungen. Mehr als 300.000 Mitarbeiterinnen und Mitarbeiter arbeiten in über 100 Ländern engagiert im Dienste der Gesundheit.

KONZERNKENNZAHLEN

in Mio €	Q1–3/22	Q1–3/21	Veränderung	FY/21
Umsatz und Ergebnis				
Umsatz	30.197	27.554	10 %	37.520
EBIT ¹	2.952	3.086	-4 %	4.252
Konzernergebnis ^{1,2}	1.284	1.346	-5 %	1.867
Ergebnis je Aktie in € ^{1,2}	2,29	2,41	-5 %	3,35
Bilanz und Cashflow				
Bilanzsumme	80.328		12 %	71.962
Langfristige Vermögenswerte	60.885		12 %	54.501
Eigenkapital ³	34.156		17 %	29.288
Eigenkapitalquote ³	42,5 %			40,7 %
Netto-Finanzverbindlichkeiten/EBITDA ^{1,4}	3,74x			3,51
Investitionen ⁵	2.128	2.149	-1 %	3.117
Operativer Cashflow	2.374	3.329	-29 %	5.078
Operativer Cashflow in % vom Umsatz	7,9 %	12,1 %		13,5 %
Rentabilität				
EBIT-Marge ¹	9,8 %	11,2 %		11,3 %
Eigenkapitalrendite nach Steuern (ROE) ^{1,2}	8,4 %	10,1 %		9,8 %
Rendite des betriebsnotwendigen Vermögens (ROA) ¹	5,7 %	6,6 %		6,5 %
Rendite des investierten Kapitals (ROIC) ¹	5,1 %	6,1 %		5,9 %
Mitarbeiter	319.691			316.078

¹ Vor Sondereinflüssen

² Ergebnis, das auf die Anteilseigner der Fresenius SE & Co. KGaA entfällt

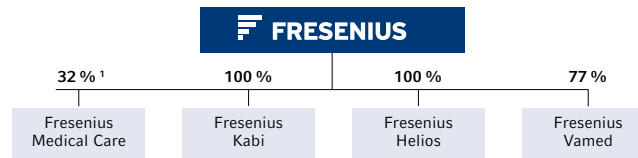
³ Einschließlich nicht beherrschende Anteile

⁴ Netto-Finanzverbindlichkeiten und EBITDA jeweils auf Basis der zu aktuellen Währungsrelationen durchschnittlichen Jahreswechsellkurse gerechnet; proforma Akquisitionen/Desinvestitionen

⁵ Investitionen in Sachanlagen, immaterielle Vermögenswerte, Akquisitionen

KONZERNSTRUKTUR

Das operative Geschäft verteilt sich auf die vier rechtlich selbstständigen Unternehmensbereiche, die von der Fresenius SE & Co. KGaA als operativ tätiger Muttergesellschaft geführt werden.



¹ Stand per 30. September 2022

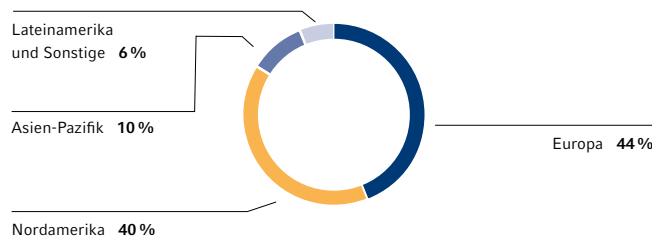
UNTERNEHMENSBEREICHE

in Mio €		Q1–3/22	Q1–3/21	Veränderung	FY/21
FRESENIUS MEDICAL CARE	Umsatz	14.401	12.972	11 %	17.619
	EBIT ¹	1.160	1.403	-17 %	1.852
FRESENIUS KABI	Umsatz	5.814	5.370	8 %	7.193
	EBIT ²	844	874	-3 %	1.153
FRESENIUS HELIOS	Umsatz	8.685	8.009	8 %	10.891
	EBIT ²	831	788	5 %	1.127
FRESENIUS VAMED	Umsatz	1.647	1.549	6 %	2.297
	EBIT ²	29	35	-17 %	101

¹ Berichtet

² Vor Sondereinflüssen

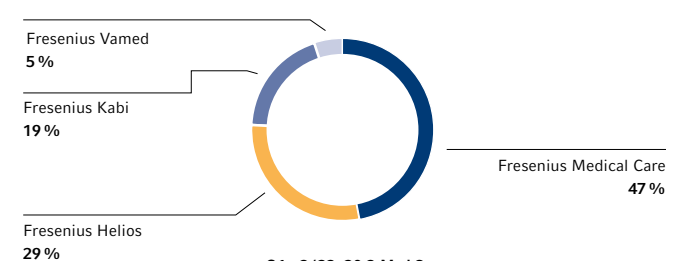
UMSATZ NACH REGIONEN



Q1–3/22: 30,2 Mrd €

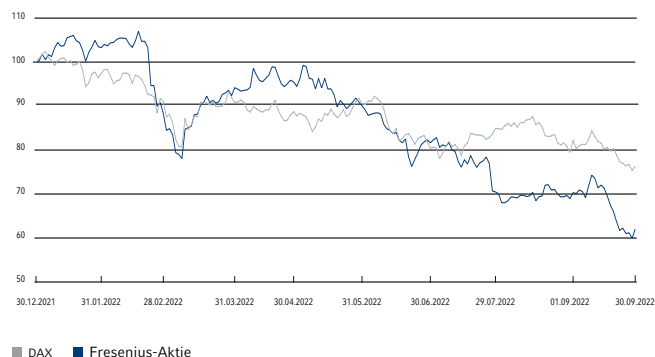
- ▶ **Fresenius Medical Care** ist der weltweit führende Anbieter von Produkten und Dienstleistungen für Menschen mit Nierenerkrankungen. Zum 30. September 2022 behandelte Fresenius Medical Care 344.593 Patientinnen und Patienten in 4.153 Dialysezentren. Neben dem Kerngeschäft in der ganzheitlichen Nierentherapie konzentriert sich das Unternehmen auf die Expansion in den Bereichen Unterstützende Geschäftsaktivitäten und Intensivmedizinische Lösungsansätze.
- ▶ **Fresenius Kabi** ist spezialisiert auf intravenös zu verabreichende generische Arzneimittel, klinische Ernährung und Infusionstherapien für schwer und chronisch kranke Menschen im Krankenhaus und im ambulanten Bereich. Das Unternehmen ist ferner ein führender Anbieter von medizintechnischen Geräten und Produkten der Transfusionstechnologie. Im Bereich Biosimilars entwickelt Fresenius Kabi Produkte mit den Schwerpunkten Onkologie und Autoimmunerkrankungen.
- ▶ **Fresenius Helios** ist Europas führender privater Krankenhausbetreiber. Zum Unternehmen gehören Helios Deutschland, Helios Spanien und Helios Fertility. Helios Deutschland betreibt 87 Krankenhäuser, ~130 Medizinische Versorgungszentren und 6 Präventionszentren. Helios Spanien betreibt 50 Krankenhäuser, 101 ambulante Gesundheitszentren sowie rund 300 Einrichtungen für betriebliches Gesundheitsmanagement. Daneben ist es mit 8 Krankenhäusern sowie als Anbieter medizinischer Diagnostik in Lateinamerika aktiv. Helios Fertility bietet ein breites Spektrum modernster Dienstleistungen auf dem Gebiet der Reproduktionsmedizin an.
- ▶ **Fresenius Vamed** realisiert weltweit Projekte und erbringt Dienstleistungen für Krankenhäuser und andere Gesundheitseinrichtungen und ist ein führender Post-Akut-Anbieter in Zentraleuropa. Das Leistungsspektrum umfasst die gesamte Wertschöpfungskette: von der Entwicklung, Planung und schlüsselfertigen Errichtung über die Instandhaltung bis zum technischen Management und zur Gesamtbetriebsführung.

UMSATZ NACH UNTERNEHMENSBEREICHEN

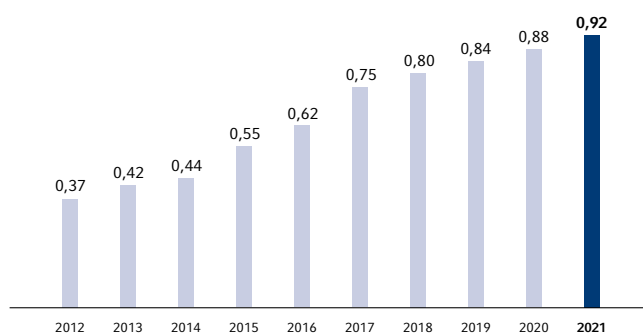


Q1–3/22: 30,2 Mrd €

FRESENIUS-AKTIE RELATIV ZUM DAX



DIVIDENDENENTWICKLUNG IN €



KONZERN-AUSBLICK 2022

	FY/21 Basis ¹	Ziele 2022 ²
Umsatz, Wachstum (cc)	37.520 Mio €	Niedriges bis mittleres einstelliges prozentuales Wachstum
Konzernergebnis ³ , Wachstum (cc)	1.867 Mio €	Rückgang um die zehn Prozent

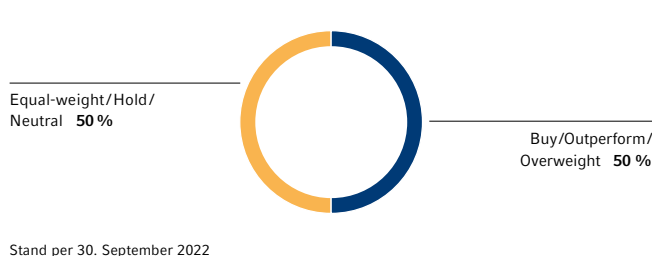
¹ Vor Sondereinflüssen, inklusive Covid-19-Effekte
² Vor Sondereinflüssen, inklusive erwarteter Covid-19-Effekte
³ Ergebnis, das auf die Anteilseigner der Fresenius SE & Co. KGaA entfällt

Den Ausblick für die Unternehmensbereiche finden Sie in der Investor News vom 30. Oktober 2022.

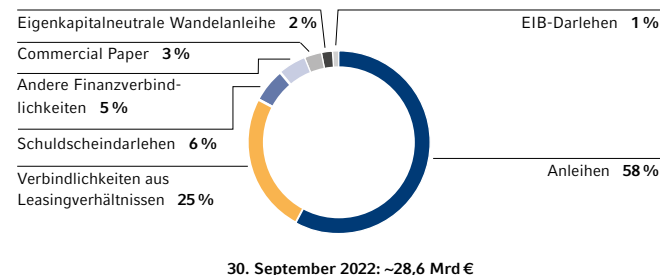
FRESENIUS-AKTIE / ADR

	Aktie
WKN	578 560
ISIN	DE0005785604
Börsenkürzel	FRE
ADR CUSIP	35804M105
ADR Börsenkürzel	FSNUY
Anzahl Aktien (30. September 2022)	563.237.277
Marktkapitalisierung (30. September 2022)	12,4 Mrd €

ANALYSTENEMPFEHLUNGEN



FINANZIERUNGSMIX DES FRESENIUS-KONZERNS



FINANZKALENDER

	Termine
Veröffentlichung Geschäftszahlen 2022	22. Februar 2023
Veröffentlichung 1. Quartal 2023	9. Mai 2023
Hauptversammlung	17. Mai 2023
Veröffentlichung 1. Halbjahr 2023	2. August 2023
Veröffentlichung 1.–3. Quartal 2023	2. November 2023

Terminaktualisierungen, Hinweise zu Live-Übertragungen sowie weitere Termine unter www.fresenius.com/de/events-und-roadshows

KONTAKT



Fresenius SE & Co. KGaA
 Else-Kröner-Straße 1, 61352 Bad Homburg v. d. H.
 E-mail: ir-fre@fresenius.com
 Internet: www.fresenius.de

Markus Georgi
 Senior Vice President
 Investor Relations & Sustainability
 Telefon: +49 (0) 61 72/6 08-24 85
 Telefax: +49 (0) 61 72/6 08-24 88

Folgen Sie uns auf Social Media:

[linkedin.com/company/fresenius-investor-relations](https://www.linkedin.com/company/fresenius-investor-relations)
twitter.com/Fresenius_IR

Weitere Information finden Sie im Impressum auf der Corporate Website.