

Factsheet Q3/21



UNTERNEHMENSPROFIL

Fresenius ist ein weltweit tätiger Gesundheitskonzern mit Produkten und Dienstleistungen für die Dialyse, das Krankenhaus und die ambulante medizinische Versorgung von Patienten. Ein weiteres Arbeitsfeld ist die Trägerschaft von Krankenhäusern. Zudem realisieren wir weltweit Projekte und erbringen Dienstleistungen für Krankenhäuser und andere Gesundheitseinrichtungen. Mehr als 314.000 Mitarbeiterinnen und Mitarbeiter arbeiten in über 100 Ländern engagiert im Dienste der Gesundheit.

KONZERNKENNZAHLEN

in Mio €	Q1-3/21	Q1-3/20	Veränderung	FY/20
Umsatz und Ergebnis				
Umsatz	27.554	26.973	2 %	36.277
EBIT ¹	3.080	3.361	-8 %	4.612
Konzernergebnis ^{1,2}	1.345	1.302	3 %	1.796
Ergebnis je Stammaktie in € ^{1,2}	2,41	2,34	3 %	3,22
Bilanz und Cashflow				
Bilanzsumme	71.081		7 %	66.646
Langfristige Vermögenswerte	53.747		6 %	50.874
Eigenkapital ³	28.186		8 %	26.023
Eigenkapitalquote ³	39,7 %		-	39,0 %
Netto-Finanzverbindlichkeiten/EBITDA ^{1,4}	3,55		--	3,44
Investitionen ⁵	2.149	2.193	-2 %	3.300
Operativer Cashflow	3.329	5.159	-35 %	6.549
Operativer Cashflow in % vom Umsatz	12,1 %	19,1 %	--	18,1 %
Rentabilität				
EBIT-Marge ¹	11,2 %	12,5 %	--	12,7 %
Eigenkapitalrendite nach Steuern (ROE) ^{1,2}	10,0 %	10,7 %	--	10,6 %
Rendite des betriebsnotwendigen Vermögens (ROOA) ¹	6,6 %	7,3 %	--	7,3 %
Rendite des investierten Kapitals (ROIC) ¹	6,1 %	6,6 %	--	6,5 %
Mitarbeiter	314.852			311.269

¹ Vor Sondereinflüssen

² Ergebnis, das auf die Anteilseigner der Fresenius SE & Co. KGaA entfällt

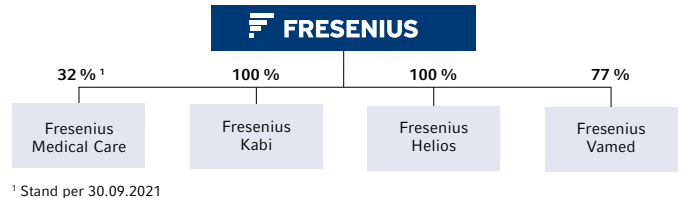
³ Einschließlich nicht beherrschende Anteile

⁴ Netto-Finanzverbindlichkeiten und EBITDA jeweils auf Basis der zu aktuellen Währungsrelationen durchschnittlichen Jahreswechselläufigen gerechnet; proforma Akquisitionen/Desinvestitionen

⁵ Investitionen in Sachanlagen, immaterielle Vermögenswerte, Akquisitionen

KONZERNSTRUKTUR

Das operative Geschäft verteilt sich auf die vier rechtlich selbstständigen Unternehmensbereiche Fresenius Medical Care, Fresenius Kabi, Fresenius Helios und Fresenius Vamed, die von der Fresenius SE & Co. KGaA als operativ tätiger Muttergesellschaft geführt werden.



UNTERNEHMENSBEREICHE

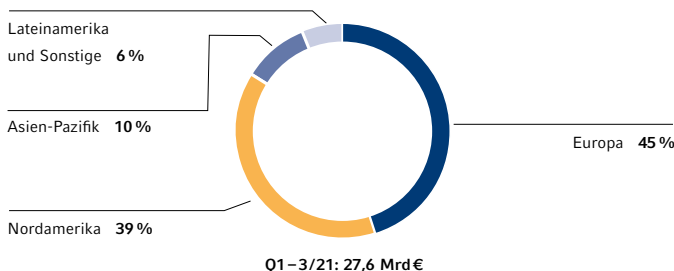
in Mio €		Q1-3/21	Q1-3/20	Veränderung	FY/20
FRESENIUS MEDICAL CARE	Umsatz	12.972	13.459	-4 %	17.859
	EBIT ¹	1.403	1.843	-24 %	2.304
FRESENIUS KABI	Umsatz	5.370	5.161	4 %	6.976
	EBIT ²	874	859	2 %	1.095
FRESENIUS HELIOS	Umsatz	8.009	7.181	12 %	9.818
	EBIT ²	788	697	13 %	1.025
FRESENIUS VAMED	Umsatz	1.549	1.491	4 %	2.068
	EBIT	35	-10	--	29

¹ Berichtet

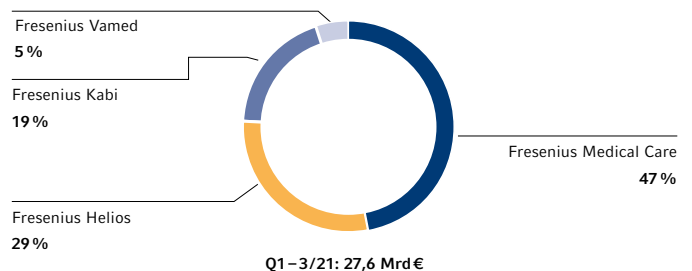
² Vor Sondereinflüssen

- **Fresenius Medical Care** ist der weltweit führende Anbieter von Produkten und Dienstleistungen für Menschen mit Nierenerkrankungen. Zum 30. September 2021 behandelte Fresenius Medical Care ~345.000 Patientinnen und Patienten in 4.151 Dialysezentren. Neben dem Kerngeschäft in der ganzheitlichen Nierentherapie konzentriert sich das Unternehmen auf die Expansion in den Bereichen Unterstützende Geschäftsaktivitäten und Intensivmedizinische Lösungsansätze.
- **Fresenius Kabi** ist spezialisiert auf intravenös zu verabreichende generische Arzneimittel, klinische Ernährung sowie Infusionstherapien. Das Unternehmen ist ferner ein führender Anbieter von medizintechnischen Geräten und Produkten der Transfusionstechnologie. Im Bereich Biosimilars entwickelt Fresenius Kabi Produkte mit den Schwerpunkten Onkologie und Autoimmunerkrankungen.
- **Fresenius Helios** ist Europas führender privater Krankenhausbetreiber sowie als Anbieter von Reproduktionsmedizin weltweit aktiv. Helios Deutschland betreibt 89 Krankenhäuser, ~130 Medizinische Versorgungszentren und 6 Präventionszentren. Quirónsalud betreibt 53 Kliniken, davon 6 in Lateinamerika, 86 Gesundheitszentren sowie ~300 Einrichtungen für betriebliches Gesundheitsmanagement.
- **Fresenius Vamed** realisiert weltweit Projekte und erbringt Dienstleistungen für Krankenhäuser und andere Gesundheitseinrichtungen und ist ein führender Post-Akut-Anbieter in Zentraleuropa. Das Leistungsspektrum umfasst die gesamte Wertschöpfungskette: von der Entwicklung, Planung und schlüsselfertigen Errichtung über die Instandhaltung bis zum technischen Management und zur Gesamtbetriebsführung.

UMSATZ NACH REGIONEN



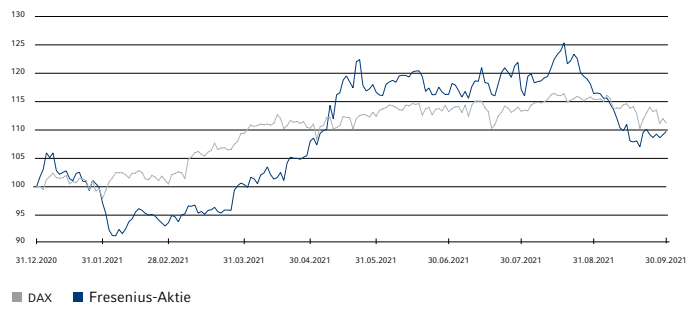
UMSATZ NACH UNTERNEHMENSBEREICHEN



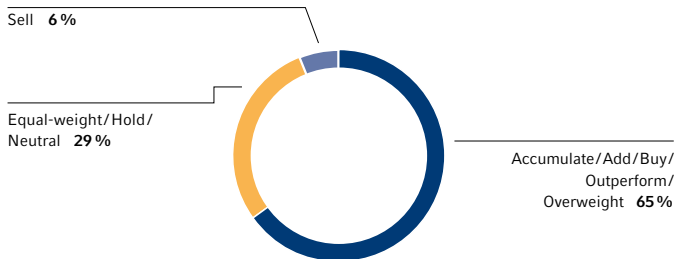
FRESENIUS-AKTIE / ADR

	Aktie
WKN	578 560
ISIN	DE0005785604
Börsenkürzel	FRE
ADR CUSIP	35804M105
ADR Börsenkürzel	FSNUY
Anzahl Aktien (30. September 2021)	558.454.143
Marktkapitalisierung (30. September 2021)	23,2 Mrd €

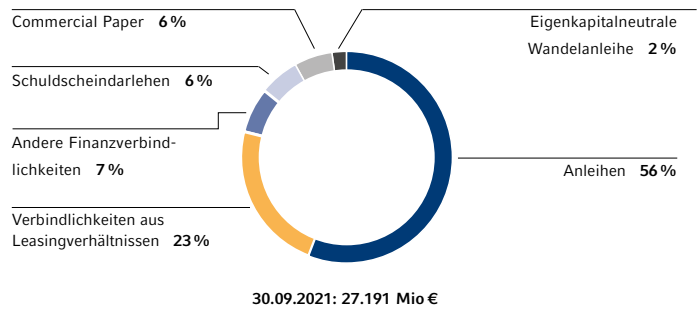
FRESENIUS-AKTIE RELATIV ZUM DAX



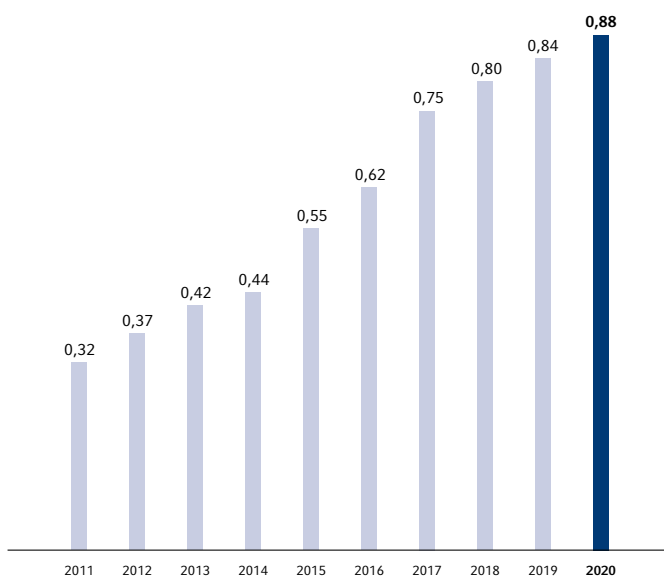
ANALYSTENEMPFEHLUNGEN



FINANZIERUNGSMIX DES FRESENIUS-KONZERNS



DIVIDENDENENTWICKLUNG IN €



KONZERN-AUSBLICK 2021

	FY/20 Basis ¹	Ziele 2021 ²
Umsatz, Wachstum (cc)	36.277 Mio €	Mittleres einstelliges prozentuales Wachstum
Konzernergebnis ³ , Wachstum (cc)	1.796 Mio €	Oberes Ende des prognostizierten niedrigen einstelligen prozentualen Wachstums erwartet

¹ Vor Sondereinflüssen, inklusive Covid-19-Effekte
² Vor Sondereinflüssen, inklusive erwarteter Covid-19-Effekte
³ Ergebnis, das auf die Anteilseigner der Fresenius SE & Co. KGaA entfällt

Den Ausblick für die Unternehmensbereiche finden Sie in der Investor News vom 2. November 2021.

FINANZKALENDER

	Termine
Veröffentlichung Geschäftszahlen 2021	22. Februar 2022
Veröffentlichung 1. Quartal 2022	4. Mai 2022
Hauptversammlung	13. Mai 2022
Veröffentlichung 1. Halbjahr 2022	2. August 2022
Veröffentlichung 1.–3. Quartal 2022	1. November 2022

Terminaktualisierungen, Hinweise zu Live-Übertragungen sowie weitere Termine unter www.fresenius.de/events-und-roadshows

KONTAKT

Fresenius SE & Co. KGaA

Else-Kröner-Straße 1, 61352 Bad Homburg v. d. H.
 E-mail: ir-fre@fresenius.com
 Internet: www.fresenius.de

Markus Georgi

Senior Vice President Telefon: +49 (0) 61 72/6 08-24 85
 Investor Relations & Sustainability Telefax: +49 (0) 61 72/6 08-24 88

Folgen Sie uns:

Diese Mitteilung enthält zukunftsbezogene Aussagen, die gewissen Risiken und Unsicherheiten unterliegen. Die zukünftigen Ergebnisse können erheblich von den zurzeit erwarteten Ergebnissen abweichen, und zwar aufgrund verschiedener Risikofaktoren und Ungewissheiten wie zum Beispiel Veränderungen der Geschäfts-, Wirtschafts- und Wettbewerbssituation, Gesetzesänderungen, Ergebnisse klinischer Studien, Wechselkursschwankungen, Ungewissheiten bezüglich Rechtsstreitigkeiten oder Untersuchungsverfahren und die Verfügbarkeit finanzieller Mittel. Fresenius übernimmt keinerlei Verantwortung, die in dieser Mitteilung enthaltenen zukunftsbezogenen Aussagen zu aktualisieren.

Fresenius SE & Co. KGaA
 Sitz der Gesellschaft: Bad Homburg, Deutschland
 Handelsregister: Amtsgericht Bad Homburg, HRB 11852
 Aufsichtsratsvorsitzender: Wolfgang Kirsch

Persönlich haftende Gesellschafterin: Fresenius Management SE
 Sitz der Gesellschaft: Bad Homburg, Deutschland
 Handelsregister: Amtsgericht Bad Homburg, HRB 11673
 Vorstand: Stephan Sturm (Vorsitzender), Dr. Sebastian Biedenkopf, Dr. Francesco De Meo, Rachel Empey, Rice Powell, Michael Sen, Dr. Ernst Wastler
 Aufsichtsratsvorsitzender: Wolfgang Kirsch