



### UNTERNEHMENSPROFIL

Fresenius ist ein weltweit tätiger Gesundheitskonzern mit Produkten und Dienstleistungen für die Dialyse, das Krankenhaus und die ambulante medizinische Versorgung von Patienten. Ein weiteres Arbeitsfeld ist die Trägerschaft von Krankenhäusern. Zudem realisieren wir weltweit Projekte und erbringen Dienstleistungen für Krankenhäuser und andere Gesundheitseinrichtungen. Mehr als 260.000 Mitarbeiterinnen und Mitarbeiter arbeiten in über 100 Ländern engagiert im Dienste der Gesundheit.

### KONZERNKENNZAHLEN (IFRS)

in Mio €	H1/2017	H1/2016	Veränderung	FY/2016
<b>Umsatz und Ergebnis</b>				
Umsatz	16.894	14.218	19 %	29.471
EBIT <sup>1</sup>	2.393	1.987	20 %	4.302
Konzernergebnis <sup>2</sup>	916	736	23 %	1.560
Ergebnis je Stammaktie in € <sup>2</sup>	1,65	1,35	22 %	2,85
<b>Bilanz und Cashflow</b>				
Bilanzsumme	52.897		13 %	46.697
Langfristige Vermögenswerte	40.098		15 %	34.953
Eigenkapital <sup>3</sup>	21.020		1 %	20.849
Eigenkapitalquote <sup>3</sup>	39,7 %		--	44,6 %
Netto-Finanzverbindlichkeiten/EBITDA <sup>4,5</sup>	3,00		--	3,09 <sup>4</sup>
Investitionen <sup>6</sup>	7.130	1.179	--	2.559
Operativer Cashflow	1.683	1.333	26 %	3.585
Operativer Cashflow in % vom Umsatz	10,0 %	9,4 %	--	12,2 %
<b>Rentabilität</b>				
EBIT-Marge	14,2 %	14,0 %	--	14,6 %
Eigenkapitalrendite nach Steuern (ROE) <sup>2</sup>	13,3 %		--	12,3 %
Rendite des betriebsnotwendigen Vermögens (ROOA) <sup>4</sup>	9,8 %		--	10,0 %
Rendite des investierten Kapitals (ROIC) <sup>4</sup>	8,1 %		--	8,5 %
Mitarbeiter	268.508		15 %	232.873

<sup>1</sup> Vor Sondereinflüssen

<sup>2</sup> Ergebnis, das auf die Anteilseigner der Fresenius SE & Co. KGaA entfällt; vor Sondereinflüssen

<sup>3</sup> Einschließlich nicht beherrschende Anteile

<sup>4</sup> Pro forma Akquisitionen; vor Sondereinflüssen

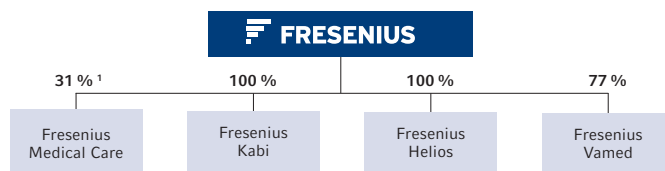
<sup>5</sup> Netto-Finanzverbindlichkeiten und EBITDA jeweils zu durchschnittlichen Wechselkursen der vorhergehenden zwölf Monate gerechnet

<sup>6</sup> Investitionen in Sachanlagen, immaterielle Vermögenswerte, Akquisitionen

<sup>7</sup> Pro forma Quirónsalud

### KONZERNSTRUKTUR

Das operative Geschäft verteilt sich auf die vier rechtlich selbstständigen Unternehmensbereiche Fresenius Medical Care, Fresenius Kabi, Fresenius Helios und Fresenius Vamed, die von der Fresenius SE & Co. KGaA als operativ tätiger Muttergesellschaft geführt werden.



<sup>1</sup> Stand per 30.06.2017

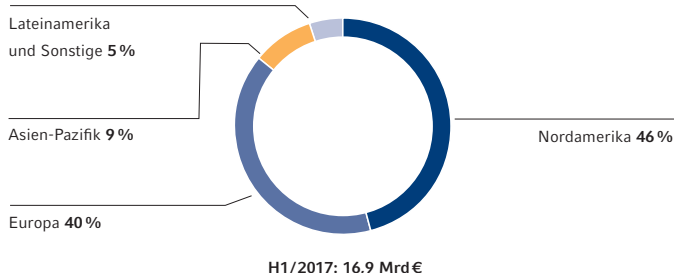
### UNTERNEHMENSBEREICHE (IFRS)

in Mio €		H1/2017	H1/2016	Veränderung	FY/2016
<b>FRESENIUS MEDICAL CARE</b>	Umsatz	9.019	7.942	14 %	16.570
	EBIT	1.235	1.068	16 %	2.409
<b>FRESENIUS KABI</b>	Umsatz	3.202	2.946	9 %	6.007
	EBIT <sup>1</sup>	622	582	7 %	1.171
<b>FRESENIUS HELIOS</b>	Umsatz	4.256	2.912	46 %	5.843
	EBIT	537	332	62 %	683
<b>FRESENIUS VAMED</b>	Umsatz	481	472	2 %	1.160
	EBIT	17	16	6 %	69

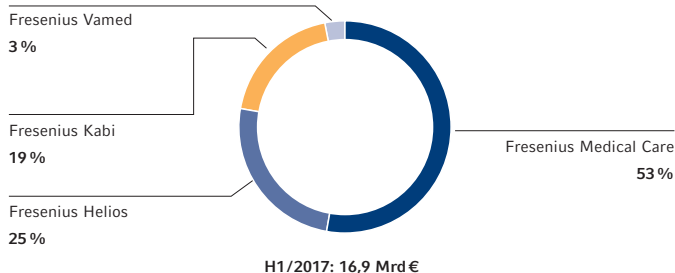
<sup>1</sup> Vor Sondereinflüssen

- ▶ **Fresenius Medical Care** ist der weltweit führende Anbieter von Produkten und Dienstleistungen für Menschen mit chronischem Nierenversagen. Zum 30. Juni 2017 behandelte Fresenius Medical Care 315.305 Patienten in 3.690 Dialysekliniken.
- ▶ **Fresenius Kabi** ist spezialisiert auf intravenös zu verabreichende generische Arzneimittel, klinische Ernährung und Infusionstherapien für schwer und chronisch kranke Menschen im Krankenhaus und im ambulanten Bereich. Das Unternehmen ist ferner ein führender Anbieter von medizintechnischen Geräten und Produkten der Transfusionstechnologie.
- ▶ **Fresenius Helios** ist Europas führender privater Krankenhausbetreiber. Zum Unternehmen gehören die HELIOS Kliniken in Deutschland und Quirónsalud in Spanien. HELIOS Kliniken betreibt 112 Kliniken, darunter 88 Akutkrankenhäuser sowie 24 Rehabilitationskliniken und versorgt jährlich mehr als 5,2 Millionen Patienten. Quirónsalud betreibt 44 Kliniken, 44 ambulante Gesundheitszentren sowie rund 300 Einrichtungen für betriebliches Gesundheitsmanagement und versorgt jährlich rund 9,7 Millionen Patienten.
- ▶ **Fresenius Vamed** realisiert weltweit Projekte und erbringt Dienstleistungen für Krankenhäuser und andere Gesundheitseinrichtungen. Das Leistungsspektrum umfasst die gesamte Wertschöpfungskette: von der Entwicklung, Planung und schlüsselfertigen Errichtung über die Instandhaltung bis zum technischen Management und zur Gesamtbetriebsführung.

### UMSATZ NACH REGIONEN



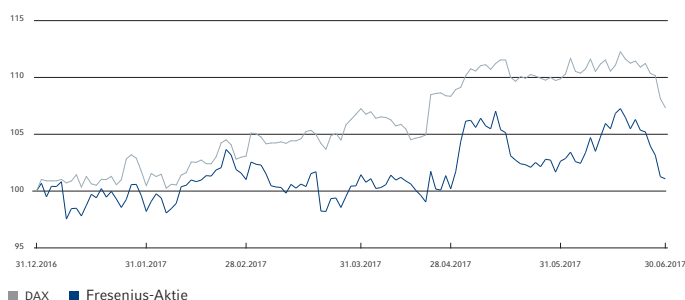
### UMSATZ NACH UNTERNEHMENSBEREICHEN



## FRESENIUS-AKTIE / ADR

	Aktie
WKN	578 560
ISIN	DE0005785604
Börsenkürzel	FRE
ADR CUSIP	35804M105
ADR Börsenkürzel	FSNUY
Anzahl Aktien (30. Juni 2017)	554.295.631
Marktkapitalisierung (30. Juni 2017)	41,6 Mrd €

## FRESENIUS-AKTIE RELATIV ZUM DAX

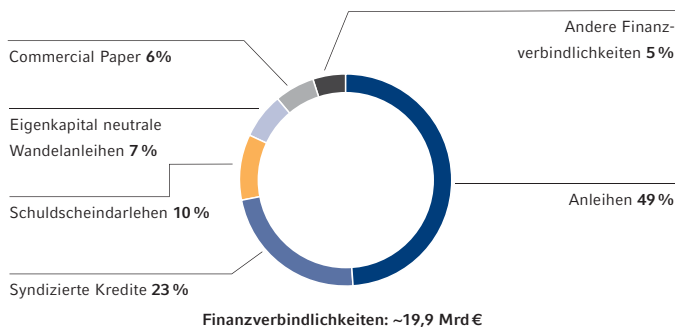


## KURSENTWICKLUNG <sup>1</sup>

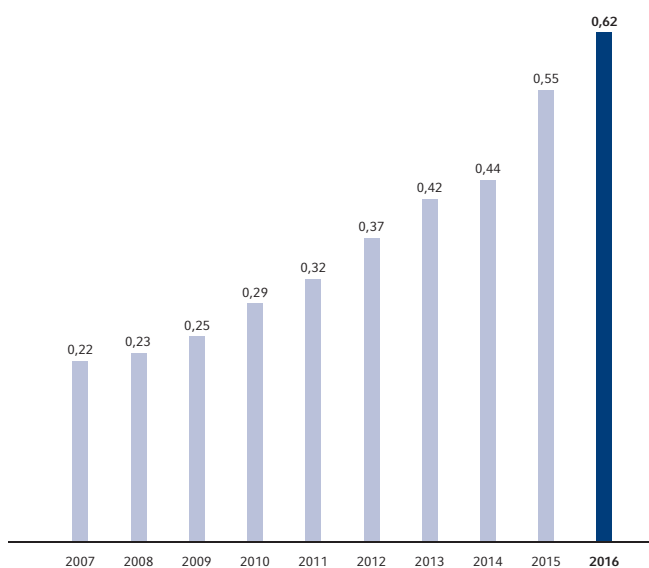
1 Monat	- 2 %
1. Quartal	+ 1 %
1 Jahr	+ 14 %
3 Jahre	+107 %
5 Jahre	+ 175 %
10 Jahre	+296 %

<sup>1</sup> Stichtag/Schlusskurs: 30.06.2017

## FRESENIUS-KONZERN: FINANZIERUNGSMIX



## DIVIDENDENENTWICKLUNG IN €



Diese Mitteilung enthält zukunftsbezogene Aussagen, die gewissen Risiken und Unsicherheiten unterliegen. Die zukünftigen Ergebnisse können erheblich von den zurzeit erwarteten Ergebnissen abweichen, und zwar aufgrund verschiedener Risikofaktoren und Ungewissheiten wie zum Beispiel Veränderungen der Geschäfts-, Wirtschafts- und Wettbewerbssituation, Gesetzesänderungen, Ergebnisse klinischer Studien, Wechselkursschwankungen, Ungewissheiten bezüglich Rechtsstreitigkeiten oder Untersuchungsverfahren und die Verfügbarkeit finanzieller Mittel. Fresenius übernimmt keinerlei Verantwortung, die in dieser Mitteilung enthaltenen zukunftsbezogenen Aussagen zu aktualisieren.

Fresenius SE & Co. KGaA  
Sitz der Gesellschaft: Bad Homburg, Deutschland  
Handelsregister: Amtsgericht Bad Homburg, HRB 11852  
Aufsichtsratsvorsitzender: Dr. Gerd Krick

Persönlich haftende Gesellschafterin: Fresenius Management SE  
Sitz der Gesellschaft: Bad Homburg, Deutschland  
Handelsregister: Amtsgericht Bad Homburg, HRB 11673  
Vorstand: Stephan Sturm (Vorsitzender), Dr. Francesco De Meo, Rachel Empey, Dr. Jürgen Götz, Mats Henriksson, Rice Powell, Dr. Ernst Wastler  
Aufsichtsratsvorsitzender: Dr. Gerd Krick

## KONZERN-AUSBLICK 2017 (IFRS)

	Ziele 2017
Umsatz, Wachstum (währungsbereinigt)	15 – 17 %
Konzernergebnis <sup>1</sup> , Wachstum (währungsbereinigt)	19 – 21 % <sup>2</sup>

<sup>1</sup> Ergebnis, das auf die Anteilseigner der Fresenius SE & Co. KGaA entfällt  
<sup>2</sup> Vor Transaktionskosten von ~50 Mio € für die Akquisitionen der Akorn, Inc. und des Biosimilars-Geschäfts der Merck KGaA; ohne Berücksichtigung von ~50 Mio € erwarteter Aufwendungen für die Weiterentwicklung des Biosimilars-Geschäfts der Merck KGaA, das im 3. Quartal 2017 erworben werden soll

Den Ausblick für die Unternehmensbereiche finden Sie in der Investor News vom 1. August 2017.

## FINANZKALENDER

	Termine
Veröffentlichung 3. Quartal 2017	2. November 2017
Hauptversammlung, Frankfurt am Main	18. Mai 2018

Änderungen vorbehalten

## KONTAKT

**Fresenius SE & Co. KGaA**  
Else-Kröner-Straße 1, 61352 Bad Homburg v. d. H.  
E-mail: [ir-fre@fresenius.com](mailto:ir-fre@fresenius.com)  
Internet: [www.fresenius.de](http://www.fresenius.de)

**Markus Georgi**  
Senior Vice President      Telefon: ++49 (0) 61 72/6 08-24 85  
Investor Relations           Telefax: ++49 (0) 61 72/6 08-24 88

Folgen Sie uns auf Twitter und LinkedIn

[@Fresenius\\_IR folgen](https://twitter.com/Fresenius_IR)

[LinkedIn](#)