



UNTERNEHMENSPROFIL

Fresenius ist ein weltweit tätiger Gesundheitskonzern mit Produkten und Dienstleistungen für die Dialyse, das Krankenhaus und die ambulante medizinische Versorgung von Patienten. Ein weiteres Arbeitsfeld ist die Trägerschaft von Krankenhäusern. Zudem realisieren wir weltweit Projekte und erbringen Dienstleistungen für Krankenhäuser und andere Gesundheitseinrichtungen. Mehr als 299.000 Mitarbeiterinnen und Mitarbeiter arbeiten in über 100 Ländern engagiert im Dienste der Gesundheit.

KONZERNKENNZAHLEN

in Mio €	Q1/20 ¹	Q1/19	Veränderung	FY/19
Umsatz und Ergebnis				
Umsatz	9.135	8.495	8 %	35.409
EBIT ²	1.125	1.130	0 %	4.688
Konzernergebnis ^{2,3}	465	457	2 %	1.879
Ergebnis je Stammaktie in € ^{2,3}	0,83	0,82	1 %	3,37
Bilanz und Cashflow				
Bilanzsumme ⁴	68.972		3 %	67.006
Langfristige Vermögenswerte ⁴	52.631		2 %	51.742
Eigenkapital ⁴	26.956		1 %	26.580
Eigenkapitalquote ⁴	39,1 %		-	39,7 %
Netto-Finanzverbindlichkeiten/EBITDA ^{2,5}	3,68		--	3,61
Investitionen ⁶	959	2.364	-59 %	5.086
Operativer Cashflow	878	289	--	4.263
Operativer Cashflow in % vom Umsatz	9,6 %	3,4 %	--	12,0 %
Rentabilität				
EBIT-Marge ²	12,3 %	13,3 %	--	13,2 %
Eigenkapitalrendite nach Steuern (ROE) ^{2,3}	11,0 %	11,6 %	--	11,2 %
Rendite des betriebsnotwendigen Vermögens (ROOA) ²	7,4 %	8,0 %	--	7,6 %
Rendite des investierten Kapitals (ROIC) ²	6,5 %	7,0 %	--	6,7 %
Mitarbeiter	299.594			294.134

¹ Werte sind nicht mit dem Ausblick vergleichbar, da der Ausblick für 2020 keine COVID-19-Effekte enthält.

² Vor Sondereinflüssen

³ Ergebnis, das auf die Anteilseigner der Fresenius SE & Co. KGaA entfällt

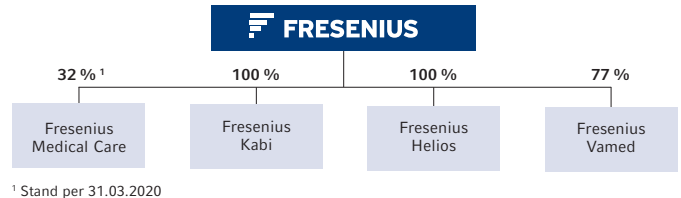
⁴ Einschließlich nicht beherrschende Anteile

⁵ Netto-Finanzverbindlichkeiten und EBITDA jeweils auf Basis der zu aktuellen Währungsrelationen durchschnittlichen Jahreswechsellkursen gerechnet; proforma Akquisitionen/Desinvestitionen

⁶ Investitionen in Sachanlagen, immaterielle Vermögenswerte, Akquisitionen

KONZERNSTRUKTUR

Das operative Geschäft verteilt sich auf die vier rechtlich selbstständigen Unternehmensbereiche Fresenius Medical Care, Fresenius Kabi, Fresenius Helios und Fresenius Vamed, die von der Fresenius SE & Co. KGaA als operativ tätiger Muttergesellschaft geführt werden.



UNTERNEHMENSBEREICHE

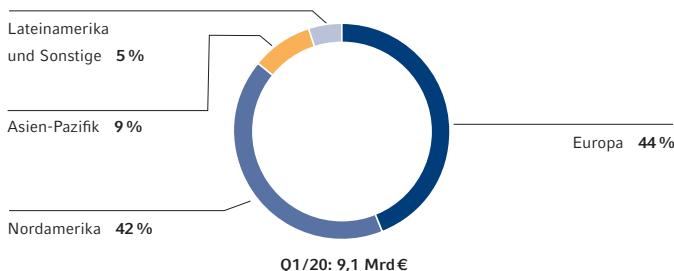
in Mio €		Q1/20	Q1/19	Veränderung	FY/19
FRESENIUS MEDICAL CARE	Umsatz	4.488	4.133	9 %	17.477
	EBIT ¹	555	537	3 %	2.270
FRESENIUS KABI	Umsatz	1.789	1.701	5 %	6.919
	EBIT ²	289	304	-5 %	1.205
FRESENIUS HELIOS	Umsatz	2.466	2.311	7 %	9.234
	EBIT	274	268	2 %	1.025
FRESENIUS VAMED	Umsatz	499	440	13 %	2.206
	EBIT	14	12	17 %	134

¹ Berichtet

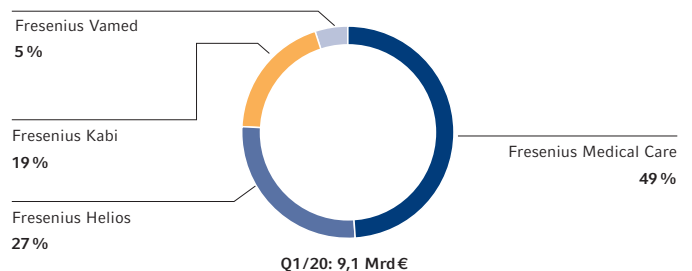
² Vor Sondereinflüssen

- **Fresenius Medical Care** ist der weltweit führende Anbieter von Produkten und Dienstleistungen für Menschen mit Nierenerkrankungen. Zum 31. März 2020 behandelte Fresenius Medical Care 348.703 Patientinnen und Patienten in 4.002 Dialysezentren. Ergänzende medizinische Dienstleistungen rund um die Dialyse bündelt das Unternehmen im Bereich Versorgungsmanagement.
- **Fresenius Kabi** ist spezialisiert auf intravenös zu verabreichende generische Arzneimittel, klinische Ernährung sowie Infusionstherapien. Das Unternehmen ist ferner ein führender Anbieter von medizintechnischen Geräten und Produkten der Transfusionstechnologie. Im Bereich Biosimilars entwickelt Fresenius Kabi Produkte mit den Schwerpunkten Onkologie und Autoimmunerkrankungen.
- **Fresenius Helios** ist Europas führender privater Krankenhausbetreiber. Helios Deutschland betreibt 86 Krankenhäuser, ~125 Medizinische Versorgungszentren und 7 Präventionszentren. Quirónsalud betreibt 46 Krankenhäuser, 72 ambulante Gesundheitszentren sowie rund 300 Einrichtungen für betriebliches Gesundheitsmanagement. Daneben ist es mit 6 Krankenhäusern in Lateinamerika aktiv.
- **Fresenius Vamed** realisiert weltweit Projekte und erbringt Dienstleistungen für Krankenhäuser und andere Gesundheitseinrichtungen und ist ein führender Post-Akut-Anbieter in Zentraleuropa. Das Leistungsspektrum umfasst die gesamte Wertschöpfungskette: von der Entwicklung, Planung und schlüsselfertigen Errichtung über die Instandhaltung bis zum technischen Management und zur Gesamtbetriebsführung.

UMSATZ NACH REGIONEN



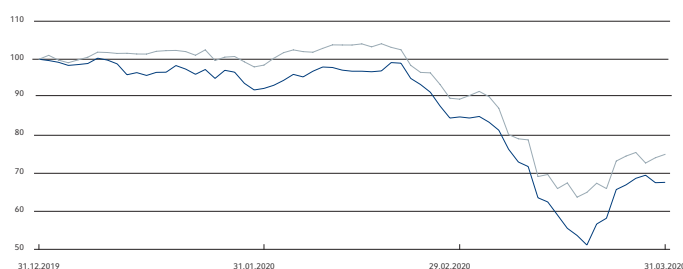
UMSATZ NACH UNTERNEHMENSBEREICHEN



FRESENIUS-AKTIE / ADR

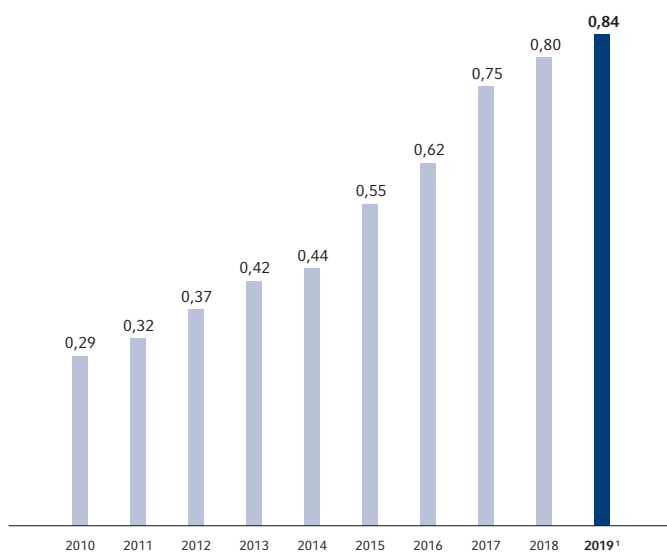
	Aktie
WKN	578 560
ISIN	DE0005785604
Börsenkürzel	FRE
ADR CUSIP	35804M105
ADR Börsenkürzel	FSNUY
Anzahl Aktien (31. März 2020)	557.409.904
Marktkapitalisierung (31. März 2020)	18,9 Mrd €

FRESENIUS-AKTIE RELATIV ZUM DAX



■ DAX ■ Fresenius-Aktie

DIVIDENDENENTWICKLUNG IN €



¹ Vorschlag

Diese Mitteilung enthält zukunftsbezogene Aussagen, die gewissen Risiken und Unsicherheiten unterliegen. Die zukünftigen Ergebnisse können erheblich von den zurzeit erwarteten Ergebnissen abweichen, und zwar aufgrund verschiedener Risikofaktoren und Ungewissheiten wie zum Beispiel Veränderungen der Geschäfts-, Wirtschafts- und Wettbewerbssituation, Gesetzesänderungen, Ergebnisse klinischer Studien, Wechselkursschwankungen, Ungewissheiten bezüglich Rechtsstreitigkeiten oder Untersuchungsverfahren und die Verfügbarkeit finanzieller Mittel. Fresenius übernimmt keinerlei Verantwortung, die in dieser Mitteilung enthaltenen zukunftsbezogenen Aussagen zu aktualisieren.

Fresenius SE & Co. KGaA
Sitz der Gesellschaft: Bad Homburg, Deutschland
Handelsregister: Amtsgericht Bad Homburg, HRB 11852
Aufsichtsratsvorsitzender: Dr. Gerd Krick

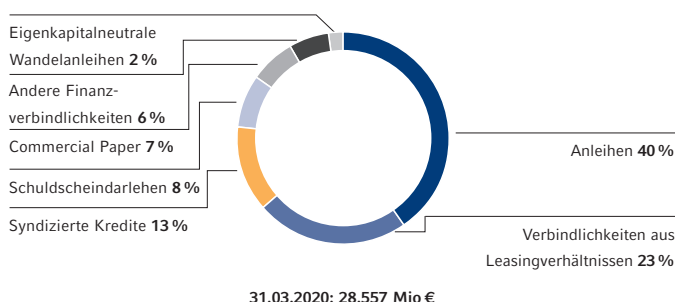
Persönlich haftende Gesellschafterin: Fresenius Management SE
Sitz der Gesellschaft: Bad Homburg, Deutschland
Handelsregister: Amtsgericht Bad Homburg, HRB 11673
Vorstand: Stephan Sturm (Vorsitzender), Dr. Francesco De Meo, Rachel Empey, Dr. Jürgen Götz, Mats Henriksson, Rice Powell, Dr. Ernst Wastler
Aufsichtsratsvorsitzender: Dr. Gerd Krick

KURSENTWICKLUNG ¹

1. Quartal	-32 %
1 Jahr	-32 %
3 Jahre	-55 %
5 Jahre	-39 %
10 Jahre	+85 %

¹ Stichtag/Schlusskurs: 31. März 2020

FINANZIERUNGSMIX DES FRESENIUS-KONZERNS



Gemäß IFRS 16

Exkl. neuer 750 Mio €-Anleihe (2020–2027) vom 8. April 2020, die den Anleiheanteil auf 42 % erhöht.

KONZERN-AUSBLICK 2020 (exklusive Covid-19-Effekte)

in Mio €	FY/19 Basis ¹	Ziele 2020 ²
Umsatz, Wachstum (cc)	35.409	4–7 %
Konzernergebnis ³ , Wachstum (cc)	1.879	1–5 %

¹ Vor Sondereinflüssen, inklusive IFRS 16-Effekt, inklusive NxStage-Geschäftstätigkeiten

² Vor Sondereinflüssen

³ Ergebnis, das auf die Anteilseigner der Fresenius SE & Co. KGaA entfällt

Den Ausblick für die Unternehmensbereiche finden Sie in der Investor News vom 6. Mai 2020.

FINANZKALENDER

	Termine
Veröffentlichung 1. Halbjahr 2020	30. Juli 2020
Veröffentlichung 1.–3. Quartal 2020	29. Oktober 2020

Änderungen vorbehalten

Angesichts der Coronavirus-Pandemie verschiebt die Fresenius SE & Co. KGaA die für den 20. Mai 2020 geplante Hauptversammlung auf einen späteren Zeitpunkt im laufenden Jahr. Das Unternehmen wird einen neuen Termin festlegen und kommunizieren, sobald die Voraussetzungen für eine verlässliche Planung und sichere Durchführung der Hauptversammlung wieder gegeben sind.

KONTAKT

Fresenius SE & Co. KGaA
Else-Kröner-Straße 1, 61352 Bad Homburg v. d. H.
E-mail: ir-fre@fresenius.com
Internet: www.fresenius.de

Markus Georgi
Senior Vice President Telefon: +49 (0) 61 72/6 08-24 85
Investor Relations & Sustainability Telefax: +49 (0) 61 72/6 08-24 88

Folgen Sie uns auf Twitter und LinkedIn

[@Fresenius_IR folgen](#)

[LinkedIn](#)