

Hauptversammlung der Fresenius SE Herzlich Willkommen

21. Mai 2008



Agenda

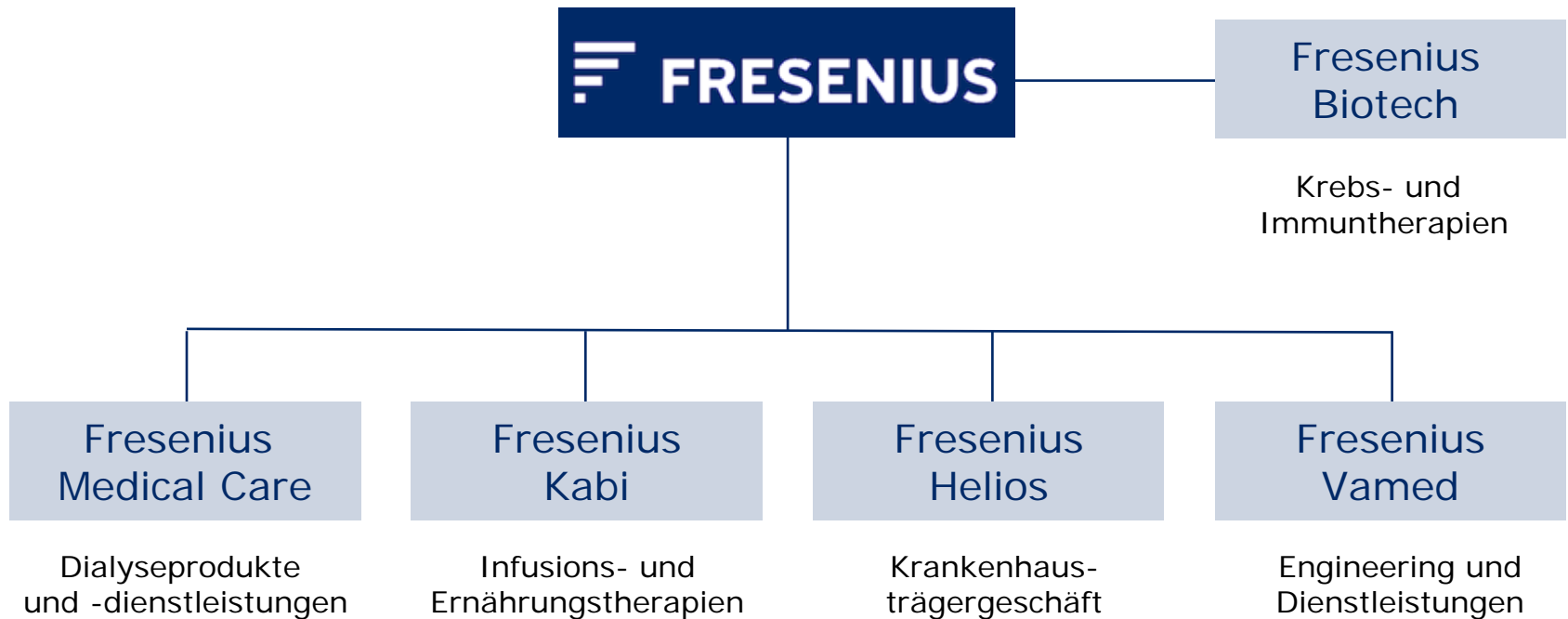
I. Geschäftsentwicklung 2007

II. Kursentwicklung

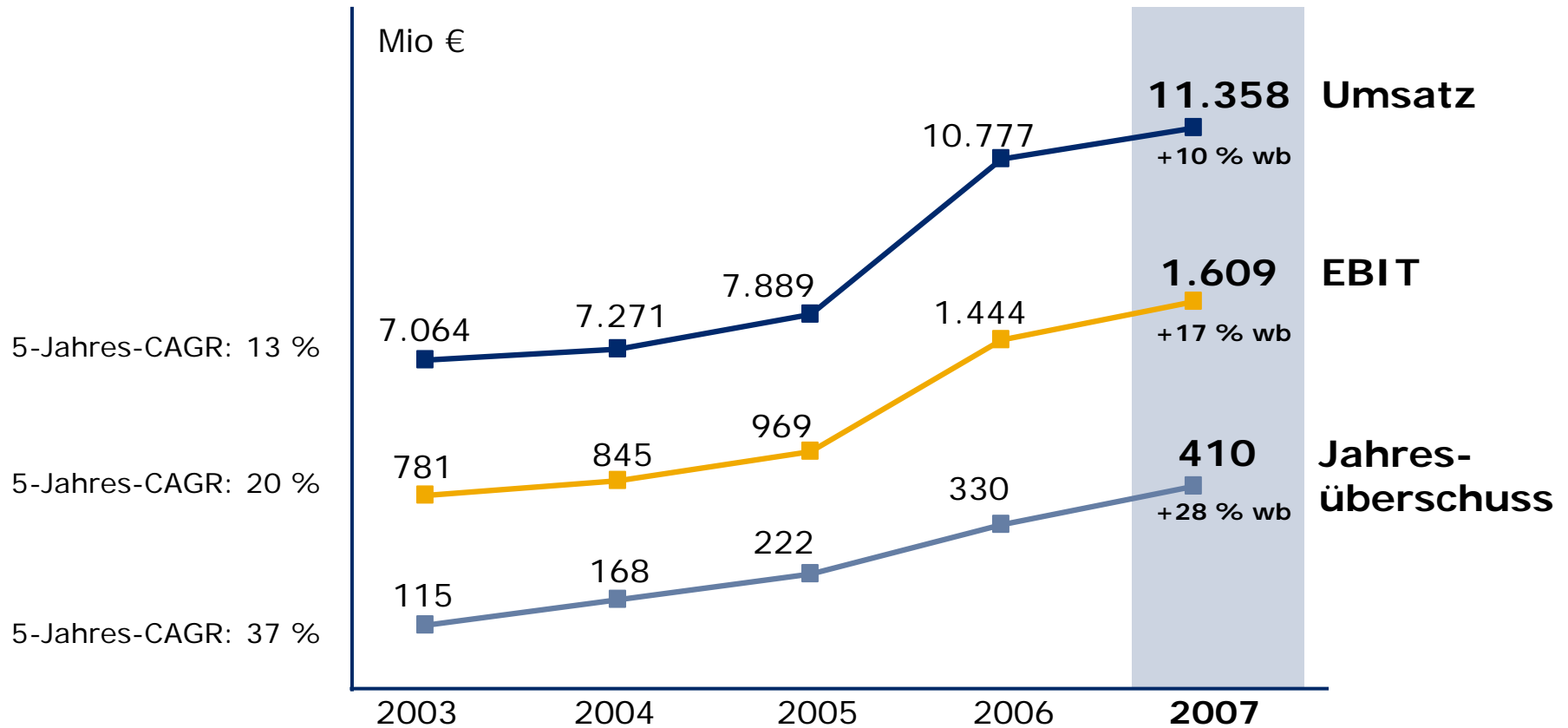
III. 1. Quartal 2008

IV. Ausblick Gesamtjahr 2008

Profitables Wachstum in attraktiven Bereichen des Gesundheitswesens



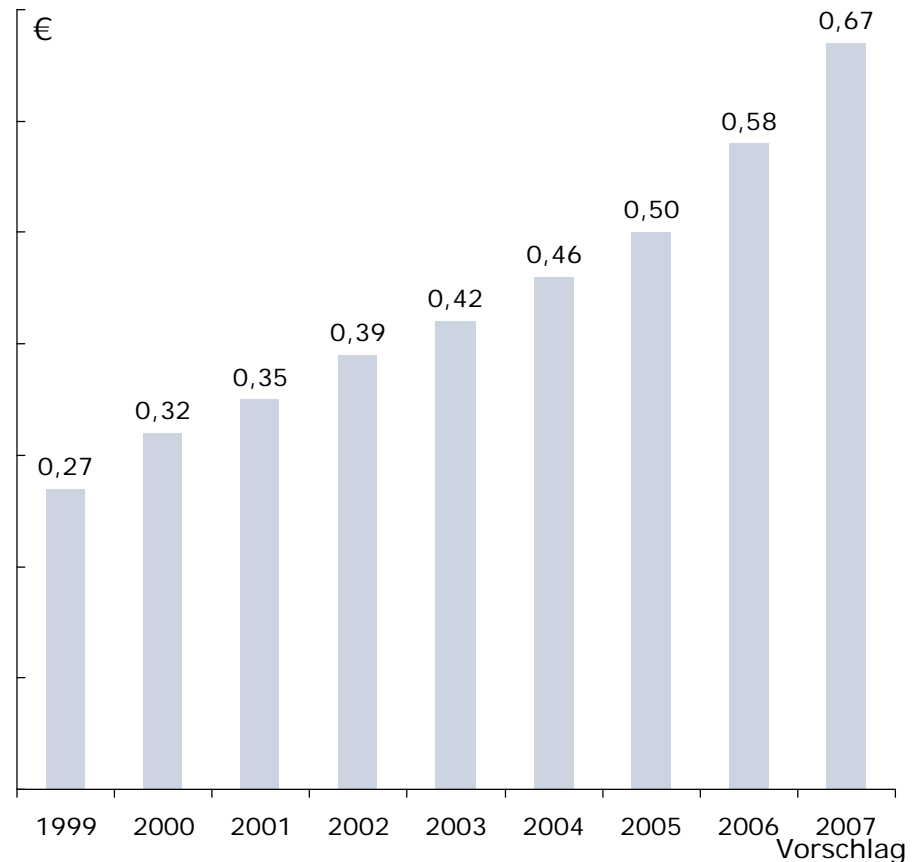
Fresenius-Konzern: Ausgezeichnete Geschäftsentwicklung



wb: währungsbereinigt
 CAGR: durchschnittliche gewichtete jährliche Wachstumsrate
 US-GAAP

Fresenius SE: Dividendenerhöhung von ~15 % vorgeschlagen

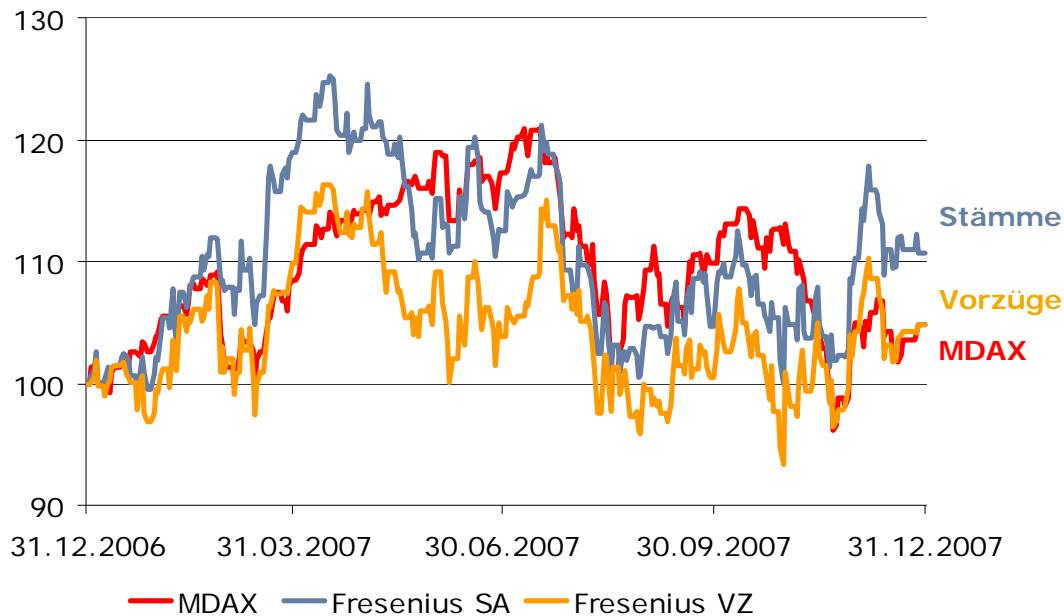
- Dividendenvorschlag:
0,66 € je Stammaktie
0,67 € je Vorzugsaktie
- 15. Dividendenerhöhung
in Folge
- Ausschüttungssumme:
103,2 Mio €



Kursentwicklung der Fresenius-Aktien 2007

Relative Kursentwicklung

29.12.2007 = 100



Kursanstieg

Fresenius
Stammaktie: +11 %

Fresenius
Vorzugsaktie: +5 %

MDAX: +5 %

Fresenius-Konzern: Erfolgreich in das Jahr 2008 gestartet

	Umsatz	EBIT	Jahres- überschuss
Q1/08	2.798 Mio €	377 Mio €	100 Mio €
Wachstum (währungsbereinigt)	8 %	7 %	13 %
Wachstum (zu Ist-Kursen)	1 %	-1 %	8 %

US-GAAP

Fresenius Medical Care: Geschäftsentwicklung und Ausblick

1. Quartal 2008

Umsatz	2.512 Mio US\$
Wachstum	+8 %
Jahresüberschuss	186 Mio US\$
Wachstum	+16 %

Ausblick Geschäftsjahr 2008

Umsatz	> 10,4 Mrd US\$
Jahresüberschuss	805 – 825 Mio US\$

US-GAAP



Fresenius Kabi: Geschäftsentwicklung und Ausblick

1. Quartal 2008

Umsatz	545 Mio €
Wachstum	+13 %
EBIT	87 Mio €
Wachstum	+13 %

Ausblick Geschäftsjahr 2008

Umsatzwachstum (währungsbereinigt)	12 – 15 %
EBIT-Marge	~16,5 %

US-GAAP



Fresenius Helios: Geschäftsentwicklung und Ausblick

1. Quartal 2008

Umsatz	509 Mio €
Wachstum	+16 %
EBIT	38 Mio €
Wachstum	+19 %

Ausblick Geschäftsjahr 2008

Umsatz	> 2.050 Mio €
EBIT	160 – 170 Mio €

US-GAAP



Fresenius Vamed: Geschäftsentwicklung und Ausblick

1. Quartal 2008

Umsatz	74 Mio €
Wachstum	+1 %
EBIT	4 Mio €
Veränderung	-20 %

Ausblick Geschäftsjahr 2008

Umsatz Wachstum	5 – 10 %
EBIT Wachstum	5 – 10 %

US-GAAP



Prince Court Medical Center, Kuala Lumpur

Fresenius-Konzern: Positiver Ausblick 2008

	Ziel
Wachstum Umsatz währungsbereinigt	8 – 10 %
Wachstum Jahresüberschuss währungsbereinigt	10 – 15 %
Investitionen in Sachanlagen	~ 750 Mio €

US-GAAP

Fresenius-Konzern: Kontinuierliches profitables Wachstum

- Führende Position in konjunkturunabhängigen Märkten mit nachhaltigem Wachstum
- Hohes organisches Wachstum in allen Unternehmensbereichen
- Internationale Expansion treibt organisches Wachstum
- Diversifizierte Umsatz- und Ergebnisbasis im Konzern
- Erfolgreiche Akquisitionshistorie
- Kaufmännische Umsicht als Unternehmensprinzip

Hauptversammlung der Fresenius SE Ich danke Ihnen für Ihre Aufmerksamkeit

21. Mai 2008



Diese Präsentation enthält zukunftsbezogene Aussagen. Die tatsächlichen Ergebnisse können erheblich von den zur Zeit erwarteten Ergebnissen abweichen, und zwar aufgrund verschiedener Risikofaktoren und Ungewissheiten wie Veränderungen der Geschäfts-, Wirtschafts- und Wettbewerbssituation, Gesetzesänderungen, Ergebnisse klinischer Studien, Wechselkursschwankungen, Ungewissheiten bezüglich Rechtsstreitigkeiten oder Untersuchungsverfahren und Verfügbarkeit finanzieller Mittel. Fresenius übernimmt keinerlei Verantwortung, die in dieser Präsentation enthaltenen zukunftsbezogenen Aussagen zu aktualisieren.